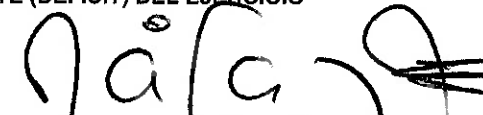



AERONÁUTICA CIVIL
UNIDAD ADMINISTRATIVA ESPECIAL
ESTADO DE RESULTADOS

Del 1 enero al 31 de marzo de 2022-2021

Cifras en pesos colombianos sin decimales

Código	Concepto	Periodo Actual 31/03/22	Periodo Anterior 31/03/21
	INGRESOS OPERACIONALES	374.399.581.767	145.356.455.556
	SIN CONTRAPRESTACION	373.693.418.359	144.957.878.986
41	Ingresos fiscales	188.684.041.156	36.856.622.716
43	Venta de servicios	185.009.377.203	108.101.256.270
	CON CONTRAPRESTACION	706.163.408	398.576.570
43	Venta de Servicios	706.163.408	398.576.570
	GASTOS OPERACIONALES	278.080.346.990	200.560.199.776
51	De administración y operación	149.100.294.326	147.760.864.215
53	Deterioro, depreciaciones, amortizaciones y provisiones	33.614.447.113	23.426.470.561
57	Operaciones interinstitucionales	95.365.605.551	29.372.865.000
	EXCEDENTE (DEFICIT) OPERACIONAL	96.319.234.777	-55.203.744.220
	INGRESOS NO OPERACIONALES	42.191.575.556	17.062.486.514
	SIN CONTRAPRESTACION	38.213.769.227	14.200.027.627
48	Otros ingresos	38.213.769.227	14.200.027.627
	CON CONTRAPRESTACIÓN	3.977.806.330	2.862.458.887
48	Otros ingresos	3.977.806.330	2.862.458.887
	GASTOS NO OPERACIONALES	4.593.960.423	331.098.463
	OTROS GASTOS	4.593.960.423	331.098.463
58	Otros gastos	4.593.960.423	331.098.463
	EXCEDENTE (DEFICIT) NO PERACIONAL	37.597.615.123	16.731.388.051
	EXCEDENTE (DEFICIT) DEL EJERCICIO	133.916.849.910	-38.472.356.170


JAIR ORLANDO FAJARDO FAJARDO
CC. 79.600.093 de Bogotá
Director General


CARLOS MAURICIO GARIBELLO CORREA
C.C.79.510.019 de Bogotá
Director Financiero (A)


MORALBA LOPEZ CORDERO
CC. 51.893.013 de Bogotá
Coordinadora Grupo Contabilidad
T.P.48330-T

ESTADO DE RESULTADOS

Del 1 de enero al 31 de marzo de 2022-2021

Cifras en pesos colombianos sin decimales


Código	Concepto	Periodo Actual 31/03/22	Periodo Anterior 31/03/21
	INGRESOS OPERACIONALES	374.399.581.767	145.356.455.556
	SIN CONTRAPRESTACION	373.693.418.359	144.957.878.986
41	INGRESOS FISCALES	188.684.041.156	36.856.622.716
4105	Impuestos	95.365.605.551	29.372.865.000
4110	No tributarios	93.318.435.605	7.483.757.716
43	VENTA DE SERVICIOS	185.009.377.203	108.101.256.270
4330	Servicios de transporte	185.009.377.203	108.101.256.270
	CON CONTRAPRESTACION	706.163.408	398.576.570
43	VENTA DE SERVICIOS	706.163.408	398.576.570
4305	Servicios educativos	706.163.408	398.576.570
	GASTOS OPERACIONALES	278.080.346.990	200.560.199.776
51	DE ADMINISTRACIÓN Y OPERACIÓN	149.100.294.326	147.760.864.215
5101	Sueldos y salarios	49.708.108.013	46.030.678.512
5103	Contribuciones efectivas	12.397.537.177	10.519.705.643
5104	Aportes sobre la nomina	1.661.436.100	1.406.435.200
5107	Prestaciones sociales	19.868.189.316	18.025.192.553
5108	Gastos de personal diversos	480.388.622	372.892.995
5111	Generales	64.980.454.609	71.395.638.625
5120	Impuestos, contribuciones y tasas	4.180.489	10.320.687
53	DETERIORO, DEPRECIACIONES, AMORTIZACIONES Y PROVISIONES	33.614.447.113	23.426.470.561
5360	Depreciación de propiedades, planta y equipo	8.021.413.491	7.349.094.945
5364	Depreciación de bienes de uso público en servicio	6.837.160.327	6.674.260.839
5366	Amortización de activos intangibles	1.717.486.629	928.082.544
5368	Provision litigios y demandas	8.443.139.525	685.597.450
5375	Depreciación de bienes de uso público en servicio - concesiones	8.595.247.141	7.789.434.783
57	OPERACIONES INTERINSTITUCIONALES	95.365.605.551	29.372.865.000
5720	Operaciones de enlace	95.365.605.551	29.372.865.000
	EXCEDENTE (DEFICIT) OPERACIONAL	96.319.234.777	-55.203.744.220


ESTADO DE RESULTADOS

Del 1 de enero al 31 de marzo de 2022-2021

Cifras en pesos colombianos sin decimales

Código	Concepto	Periodo Actual 31/03/22	Periodo Anterior 31/03/21
	INGRESOS NO OPERACIONALES	42.191.575.556	17.062.486.514
	SIN CONTRAPRESTACIÓN	38.213.769.227	14.200.027.627
48	OTROS INGRESOS	38.213.769.227	14.200.027.627
4806	Ajustes por diferencia cambio	157.655.096	4.170.644.845
4808	Ingresos diversos	38.056.114.130	10.029.382.782
	CON CONTRAPRESTACIÓN	3.977.806.330	2.862.458.887
48	OTROS INGRESOS	3.977.806.330	2.862.458.887
4802	Financieros	724.764.379	690.431.576
4808	Ingresos diversos (Arrendamientos)	3.253.041.951	2.172.027.311
	GASTOS NO PERACIONALES	4.593.960.423	331.098.463
58	OTROS GASTOS	4.593.960.423	331.098.463
5802	Comisiones	24.837.958	4.187.371
5803	Ajustes por diferencia en cambio	3.103.768.893	117.413.114
5804	Financieros	1.101.152.420	152.497.209
5890	Gastos diversos	322.725.807	57.000.770
5895	Devoluciones, rebajas y descuentos en venta de servicios	41.475.346	0
	EXCEDENTE (DEFICIT) NO OPERACIONAL	37.597.615.133	16.731.388.051
	EXCEDENTE (DEFICIT) DEL EJERCICIO	133.916.849.910	-38.472.356.170


JAIR ORLANDO FAJARDO FAJARDO
CC. 79.600.093 de Bogotá
Director General


CARLOS MAURICIO GARIBELLO CORREA
C.C.79.510.019 de Bogotá
Director Financiero (A)


MORALBA LÓPEZ CORDERO
CC. 51.893.013 de Bogotá
Coordinadora Grupo Contabilidad
T.P.48330-T